

SKRÓCONA INSTRUKCJA URUCHAMIANIA

Miernik Chesterton Connect™

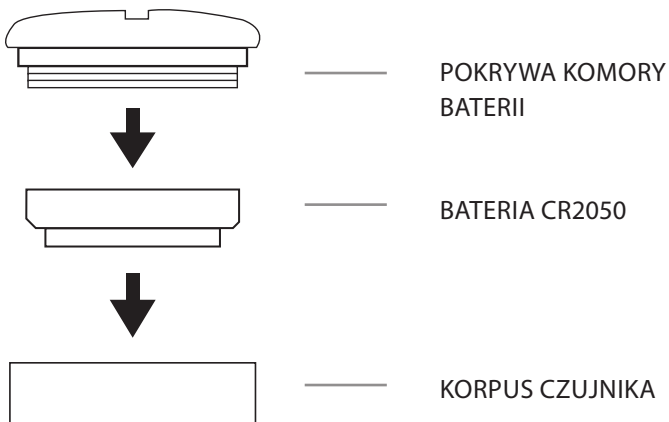


Chesterton
Connect™

1

Montaż

A Wkładanie dostarczonej baterii.



B Nałożyć środek uszczelniający na gwinty 1/4" wg normy NPT. Zamontować czujnik ciśnienia.

DOKRĘCIĆ KLUCZEM O 2 – 3 OBROTY, DO PIERWSZEGO OPORU.



2

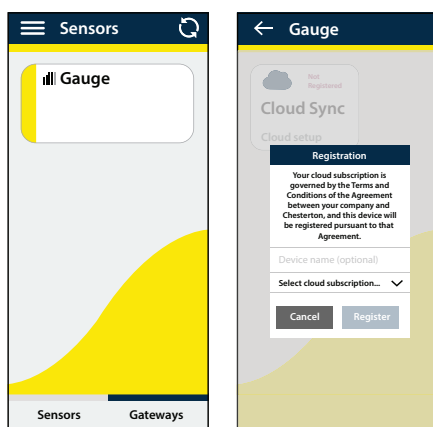
Pobrać aplikację Chesterton Connect™

Postępować zgodnie z instrukcjami konfiguracji w aplikacji mobilnej.

**3**

Rejestracja urządzenia

- Wybrać miernik Chesterton Connect, który ma zostać dodany do chmury Chesterton Connect
- Wpisać nazwę (tj. lokalizację), a następnie wybrać potrzebne konto w chmurze Chesterton Connect i zaznaczyć „Zarejestruj”¹.



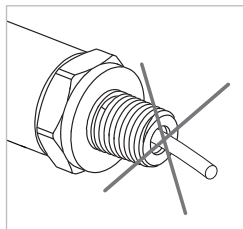
¹Uwaga: Wymagana jest bramka Chesterton Connect™ do synchronizacji z chmurą Chesterton Connect™

²Przed konfiguracją wymagane jest konto w chmurze Chesterton Connect™



Ostrzeżenia i środki ostrożności

- Produkt jest przeznaczony do użytku w środowisku przemysłowym lub handlowym.
- Przed przystąpieniem do montażu należy sprawdzić, czy produkt odpowiada zamierzonemu przeznaczeniu, a w szczególności, czy jest zgodny ze złączkami ciśnieniowymi i zakresem ciśnienia.
- Miernik Chesterton Connect™ wykorzystuje baterię pastylkową CR2050. Należy przestrzegać miejscowych przepisów właściwego obchodzenia się z tym produktem i jego częściami składowymi.
- Uszkodzony lub działający nieprawidłowo produkt należy wyłączyć.
- Z produktu należy korzystać zgodnie ze specyfikacją i w zakresach podanych roboczych wartości granicznych.
- Nie upuszczać miernika Chesterton Connect™. Upuszczenie produktu może mieć wpływ na jego prawidłowe działanie.
- Podczas montażu, diagnostyki i demontażu czujnika i jego podzespołów należy przestrzegać wszelkich wymagań dotyczących ŚOI i bezpieczeństwa sprzętu.
- Należy upewnić się, że płyn procesowy jest zgodny z portem ciśnieniowym czujnika ze stali nierdzewnej.
- Wewnątrz znajduje się czuła membrana. Do portu ciśnieniowego nie należy niczego wkładać, ani czyścić go sprężonym powietrzem lub płynami.



Pomoc techniczna: connect.support@chesterton.com

W USA: 833-677-7343

Z zagranicy: +1 83 367 77343



Chesterton Connect™ jest znakiem towarowym firmy A.W. Chesterton Company. Nazwa i znaki towarowe Bluetooth® są zarejestrowane i stanowią własność Bluetooth SIG, Inc. Firma A.W. Chesterton korzysta z nich w ramach licencji. Nazwa i logo firmy Apple stanowią znak towarowy Apple Inc., zarejestrowany w USA i w innych krajach. App Store jest znakiem usługi Apple Inc. Google Play, nazwa i logo „Android”, marka „Google play” i inne znaki towarowe firmy Google LLC stanowią jej własność.

Zasady ochrony prywatności Chesterton można znaleźć na stronie: chesterton.com/en-US/Pages/Privacy.aspx

© 2022 A.W. Chesterton Company.

® Zastrzeżony znak towarowy będący własnością A.W. Chesterton Company w USA i w innych krajach, o ile nie podano inaczej.

A.W. Chesterton Company, 860 Salem Street, Groveland, MA 01834 USA
Telefon: +1 781-438-7000, faks: + 1978-469-6528, chesterton.com